

**INSTITUTO TECNOLÓGICO SUPERIOR DE ARANDAS**  
**Balance General al 31 de Mayo del 2010**

<b>ACTIVO</b>		<b>PASIVO</b>	
<b>ACTIVO CIRCULANTE</b>		<b>PASIVO CIRCULANTE</b>	
EFFECTIVO	8,867,175	PROVEEDORES	26,579
CUENTAS POR COBRAR	2,916,642	IMPUESTOS POR PAGAR	87,713
		ACREEDORES DIVERSOS	190,799
<i>Total ACTIVO CIRCULANTE</i>	11,783,817	<i>Total PASIVO CIRCULANTE</i>	305,091
<b>ACTIVO FIJO</b>		<b>PASIVO CIRCULANTE O CONSOLIDADO</b>	
		<i>Total PASIVO CIRCULANTE O CONSOLIDADO</i>	0
MOBILIARIO Y EQUIPO DE ADMINISTRACIÓN	1,154,236	<b>PASIVO DIFERIDO</b>	
MAQUINARIA Y EQUIPO AGROPECUARIO, INDU	8,973,780		
VEHICULOS Y EQUIPO DE TRANSPORTE	1,911,050	<i>Total PASIVO DIFERIDO</i>	0
BIENES INMUEBLES	27,500		
DEPRECIACIONES	-4,729,715		
<i>Total ACTIVO FIJO</i>	7,336,851	<b>SUMA DEL PASIVO</b>	305,091
<b>ACTIVO DIFERIDO</b>		<b>CAPITAL</b>	
		<b>CAPITAL (PATRIMONIO)</b>	
<i>Total ACTIVO DIFERIDO</i>	0	RESULTADOS DE EJERCICIOS ANTERIORES	16,859,168
		PATRIMONIO DONADO	27,500
		<i>Total CAPITAL (PATRIMONIO)</i>	16,886,668
		Utilidad o Perdida del Ejercicio	1,928,909
		<b>SUMA DEL CAPITAL</b>	18,815,577
<b>SUMA DEL ACTIVO</b>	19,120,668	<b>SUMA DEL PASIVO Y CAPITAL</b>	19,120,668

ELABORÓ  
 L.C.P. MA. DOLORES VARELA ARRIAGA  
 DIVISION ADMINISTRATIVA


Vo. Bo.  
 ING. JUAN ANTONIO GONZÁLEZ VELÁZQUEZ  
 DIRECTOR GENERAL

SUPERVISÓ  
 LIC. JOSEFINA HERNÁNDEZ LÓPEZ  
 SUBDIRECCIÓN ADMINISTRATIVA


**INSTITUTO TECNOLÓGICO SUPERIOR DE ARANDAS**

**Estado de Actividades del 01 al 31 de Mayo del 2010**


	Periodo	%	Acumulado	%
<b>INGRESOS</b>				
RESULTADOS ACREEDORAS				
INGRESOS POR SUBSIDIO FEDERAL	590,477	51	3,438,957	52
INGRESOS POR SUBSIDIO ESTATAL	500,589	43	2,574,289	39
INGRESOS PROPIOS	71,957	6	621,022	9
<b>Total RESULTADOS ACREEDORAS</b>	<b>1,163,023</b>	<b>100</b>	<b>6,634,268</b>	<b>100</b>
<b>Total Ingresos</b>	<b>1,163,023</b>	<b>100</b>	<b>6,634,268</b>	<b>100</b>
<b>Egresos</b>				
RESULTADOS DEUDORA				
SERVICIOS PERSONALES	634,838	55	3,132,779	47
MATERIALES Y SUMINISTROS	27,198	2	95,125	1
SERVICIOS GENERALES	137,229	12	945,865	14
DEPRECIACIONES Y AMORTIZACIONES	100,218	9	531,589	8
<b>Total RESULTADOS DEUDORA</b>	<b>899,483</b>	<b>77</b>	<b>4,705,359</b>	<b>71</b>
<b>Total Egresos</b>	<b>899,483</b>	<b>77</b>	<b>4,705,359</b>	<b>71</b>
<b>Utilidad (o Pérdida)</b>	<b>263,540</b>	<b>23</b>	<b>1,928,909</b>	<b>29</b>



ELABORÓ  
L.C.P. MA. DOLORES VARELA ARRIAGA  
DIVISIÓN ADMINISTRATIVA



Vo. Bo.  
ING. JUAN ANTONIO GONZÁLEZ VELÁZQUEZ  
DIRECTOR GENERAL



SUPERVISÓ  
LIC. JOSEFINA HERNÁNDEZ LÓPEZ  
SUBDIRECCIÓN ADMINISTRATIVA